

关于液晶虚仿实验成绩提交上传问题的补充说明

1. 请先认真观看完操作指南视频；然后使用火狐或谷歌浏览器登录 ilab 空间 www.ilab-x.com，选择图片中实验名为红字的实验项目。



图 1

2. 虚拟实验操作完成后点击“提交”，见下图；提交后，点击“刷新成绩”，会看到对应成绩及“等待上传iLab”的提示。

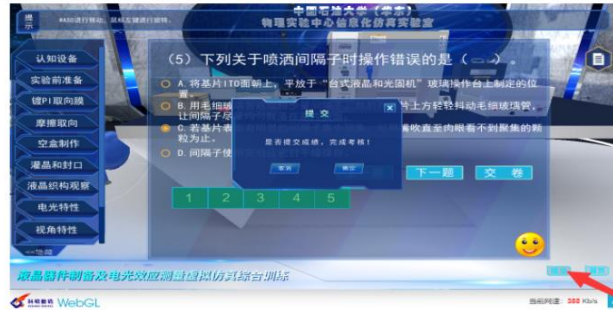
刷新成绩

上传状态
等待上传iLab

实验要求
 该实验操作分为理论和考核模式，共11个模块，1-4模块为设备认知及基础原料制备操作，5-10模块为基础原料检测测试操作，共176个操作步骤，第11模块为进阶的高级检测考核，其中实验考核设置（95），检测数据记录及处理（90分）及理论考核（15分）等专项检测项目如下。

1. **实验设备认知考核** 通过认知操作平台实验设备认知，了解不同仪器设备的组成构造。
2. **实验设备操作** 熟悉实验原料制备的操作流程，了解设备结构组成、110设备清洗及设备维护操作。
3. **原料制备检测考核** 通过原料制备平台检测原料，了解原料制备流程及原料检测操作。

实验操作 注意：每次操作前请先进行设备校准，确保每次实验数据准确可靠。





实验考核



序号	提交人	提交时间	实验得分	理论考核	操作考核	总分	提交时间	备注	考核状态	考核评价
1	[Redacted]	0	0	0.0	0.0	2023-03-30 10:08	非实验考核评价		待性上作未审	
2		8	20	0.0	20.0	2022-05-26 18:17	非实验考核评价		已完成实验+平台	
3		2	12	0.0	12.0	2022-05-26 11:49	非实验考核评价		上作未审, 实验数据未完善	实验评价
4		0	0	0.0	0.0	2022-05-10 12:07	非实验考核评价		已完成实验+平台	
5		8	4	0.0	4.0	2022-03-22 17:56	非实验考核评价		上作未审, 实验数据未完善	实验评价
6		8	4	0.0	4.0	2022-03-22 17:48	非实验考核评价		已完成实验+平台	
7		8	4	0.0	4.0	2022-03-22 17:47	非实验考核评价		已完成实验+平台	
8		8	4	0.0	4.0	2022-03-20 16:27	非实验考核评价		已完成实验+平台	
9		14	8	0.0	14.0	2022-03-20 15:58	非实验考核评价		已完成实验+平台	
10		42	12	0.0	42.0	2022-03-20 15:43	非实验考核评价		已完成实验+平台	
11		23	16	0.0	23.0	2022-03-07 21:01	非实验考核评价		已完成实验+平台	
12		0	8	0.0	8.0	2022-03-07 20:47	非实验考核评价		上作未审, 实验数据未完善	实验评价
13		8	8	0.0	8.0	2022-03-07 20:42	非实验考核评价		上作未审, 实验数据未完善	实验评价
14		8	16	0.0	16.0	2021-10-22 14:47	非实验考核评价		上作未审, 实验数据未完善	实验评价

At the bottom of the table, there are two buttons: '返回' (Return) and '打印' (Print), with red arrows pointing to them.

图 2

3. *退出关闭实验页面及 ilab 页面“  ”，然后重新登

录 ilab 网站空间，重新进入到成绩显示页面（图 2），点击“  ”，首次操作点击“  ”会弹出

“  ”的提示，如实填写后，重新返回到上传成绩的页面（图 2），再次点击“  ”，正常

情况下会看到原来的“  ”变为“  ”，这表明成绩已上传成功。

然后点击 ilab 页面上方的“  ”








在学习课程中一点击“进入课程”或“查看成绩”--“学习进度”查看成绩确认----



如有对应成绩，表明该虚仿实验的学习任务已完成，如个人认为成绩不理想，可进行再次或多次学习，上述同样操作，直至个人认为成绩已理想。

4. 关于重新登录 ilab 上传成绩的解释：因每个人实验操作时间不一样，如操作时间或在线时间较长，可能会因

“token”失效导致“”失败，出现“”提示，因而在“个人中心”--“学习课程”中的“学习进度”中查看不到成绩。但存在特殊情况：即虽然显示了“”，可是在学习进度中却能查看到成绩，这种情况可忽略提示，**总之，个人学习进度中只要有了个人认可的成绩，那就表明你的该实验学习任务已经完成了。**

5. 关于“”的使用，该功能使用目前仍存在一些问题，如点击“重新上传”无效，**那只能重新再做一次该虚仿实验。**

6. 请尽快完成实验，如有问题，可与本班学委或其他已完成的同学沟通交流，如仍不能解决，QQ 或电话联系王世燕、朱海丰老师。